

HumanBridgeで下記の事象が発生する場合は、「ポップアップブロック の解除」をお願いします。

- ・「業務は開かれています」とメッセージが表示されるが、他にはInternet Explorer を開いていない。
- ・検暦画面は表示されるが、時系列ボタンをクリックしても、時系列画面が表示されない。
- ・カルテ画面の右側（各アイコン）のリンク（検査結果など）を、クリックしても、リンク先（検査結果など）が表示されない。

「ポップアップブロック の解除」

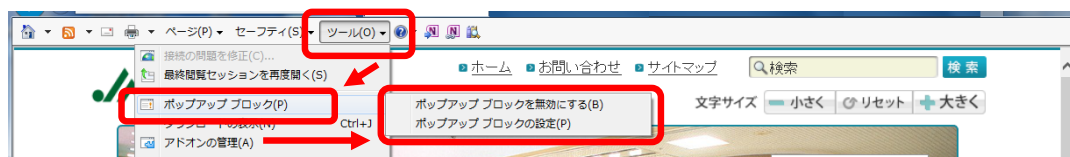
ポップアップブロックとは、操作中のウィンドウとは別に勝手に開かれる広告やお知らせを目的とした小さなウィンドウが開くのを阻止する機能です

ポップアップブロック機能は、IE、グーグルツールバー、yahooツールバーやWindowsメッセンジャー等に搭載されています。その解除方法を以下に説明します。

1) Internet Explorer の場合

ポップアップブロック機能の設定は、「ツール」のプルダウンメニュー内にあります。

ただし Internet Explorer（以下IE）は各バージョン毎にメニュー配置が異なります。



（ Internet Explorer 10 の場合 ）

バージョンによっては「ツール」が表示されていないものもあります。

「ALT」キーを押すことで隠しメニューが表示され、メニュー内に「ツール」が表示されます。



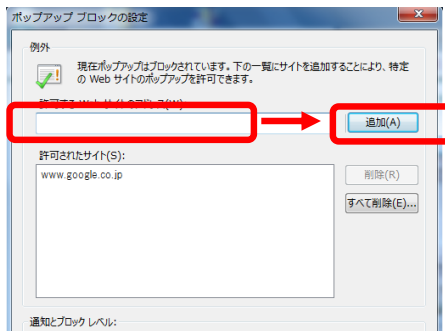
ポップアップブロック機能の設定は以下の2つがあります。

- ① ポップアップブロックを無効にする / ポップアップブロックを有効にする （←無効時に表示）
- ② ポップアップブロックの設定

① はポップアップブロック機能のON/OFFを行うものです。

ただし、OFFにしてしまうと別ウィンドウの表示を制御しなくなるため、煩わしく感じるかもしれません。

- ② はポップアップブロック機能を例外とするサイトを登録することができます。
「ポップアップブロックの設定」をクリックすると、以下のウィンドウが表示されます。



左は IE10 でのウィンドウですが、他バージョンでもほぼ同様のレイアウトで表示されています。

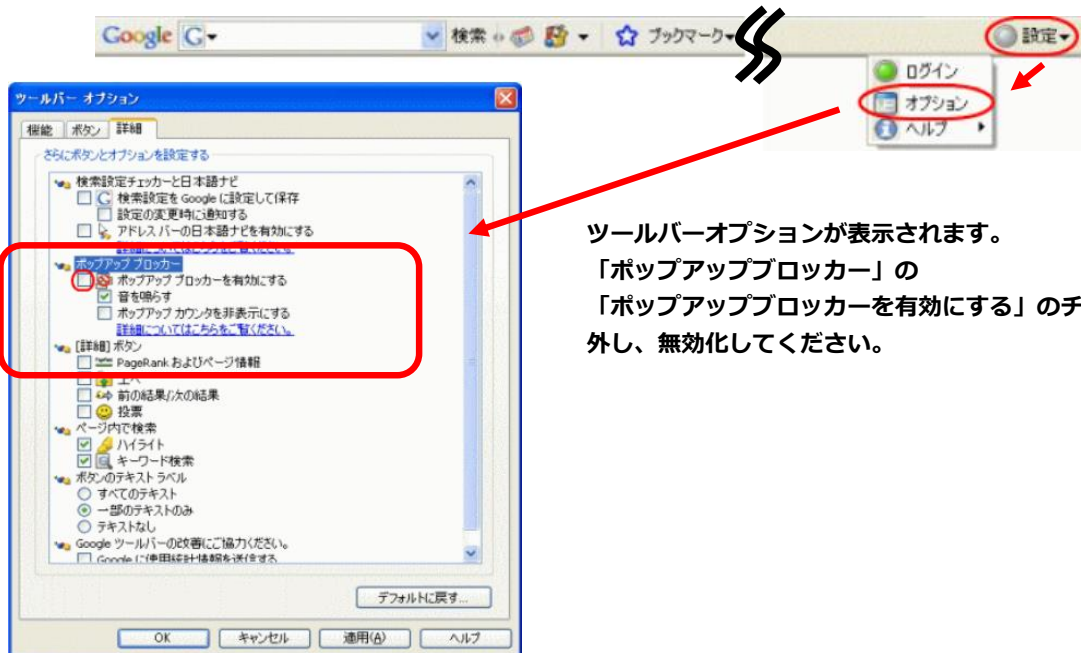
入力枠に、URLを入力し、右のボタン「追加(A)」をクリックしてください。下の「許可されたサイト」に反映されたらポップアップブロックの例外サイトに指定されます。

2) グーグルツールバー の場合

ツールバーにもポップアップブロックが設定されていることがあります。
以下の手順にて無効化をお願いします。

① (Ver 4 以降)

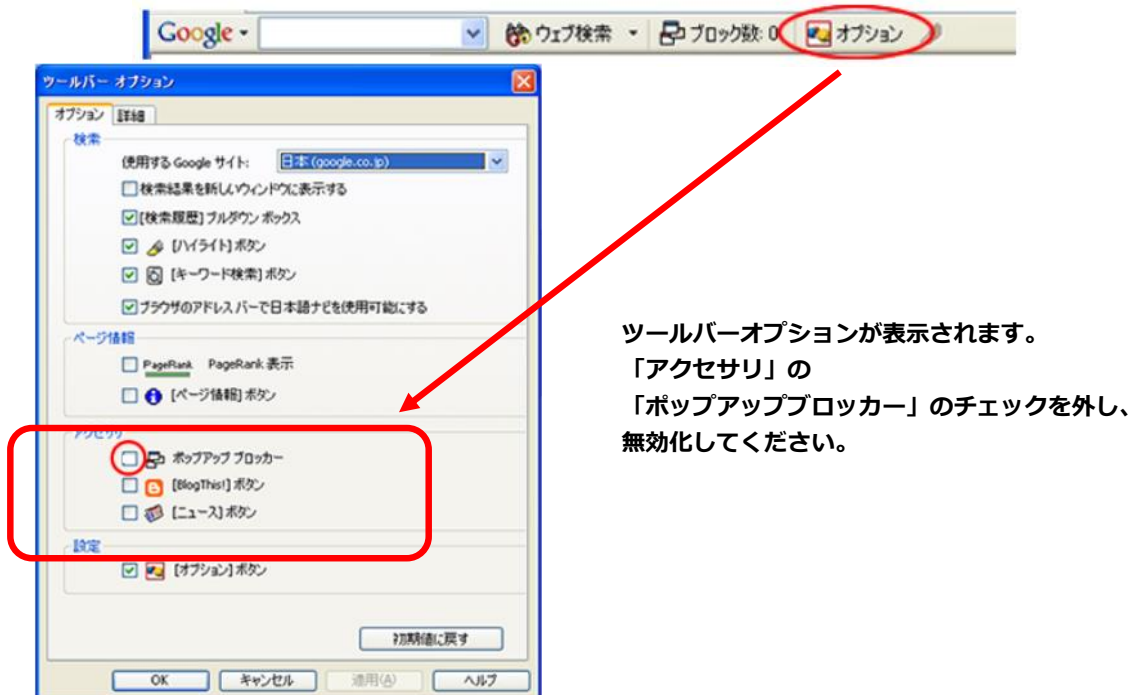
ツールバーの端にある「設定」ボタンのプルダウンメニューから「オプション」をクリックしてください。



ツールバーオプションが表示されます。
「ポップアップブロッカー」の「ポップアップブロッカーを有効にする」のチェックを外し、無効化してください。

② (Ver 4 以前)

ツールバーの「オプション」をクリックしてください。

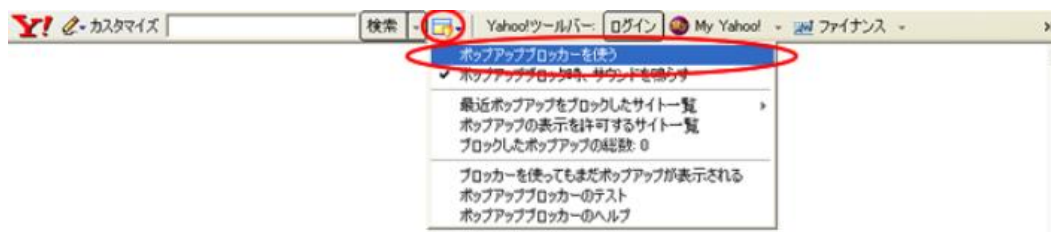


3) yahooツールバー の場合

ツールバーにもポップアップブロックが設定されていることがあります。
以下の手順にて無効化をお願いします。

ツールバーの  をクリックしてください。

プルダウンメニュー内の「ポップアップブロッカーを使う」のチェックを外してください
(クリックで外せます)

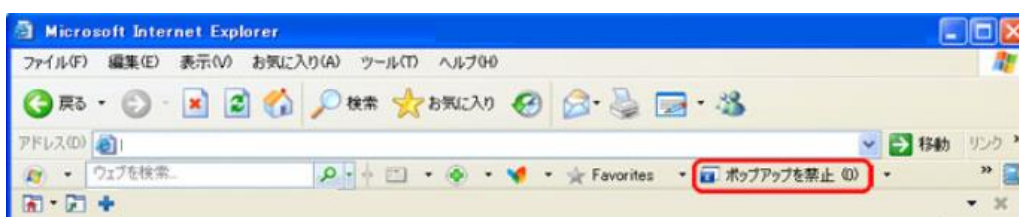


- 4) MSNツールバー (MicrosoftMessenger) の場合
ツールバーにもポップアップブロックが設定されていることがあります。
以下の手順にて無効化をお願いします。

ツールバーの「ポップアップを禁止」をクリックしてください。
プルダウンメニュー内の「ポップアップを許可」をクリックしてください



(MSNツールバー)



(WindowsLiveツールバー)

上記手順はIEのポップアップブロック機能を有効とし、他のツールバーは無効としたものです。
上記以外のアプリケーションでもポップアップブロック機能が搭載されているかもしれません。
Webアプリの起動に改善が見られない場合は相談願います。